

Vulneraciones sexuales a niñez y adolescencia en El Salvador

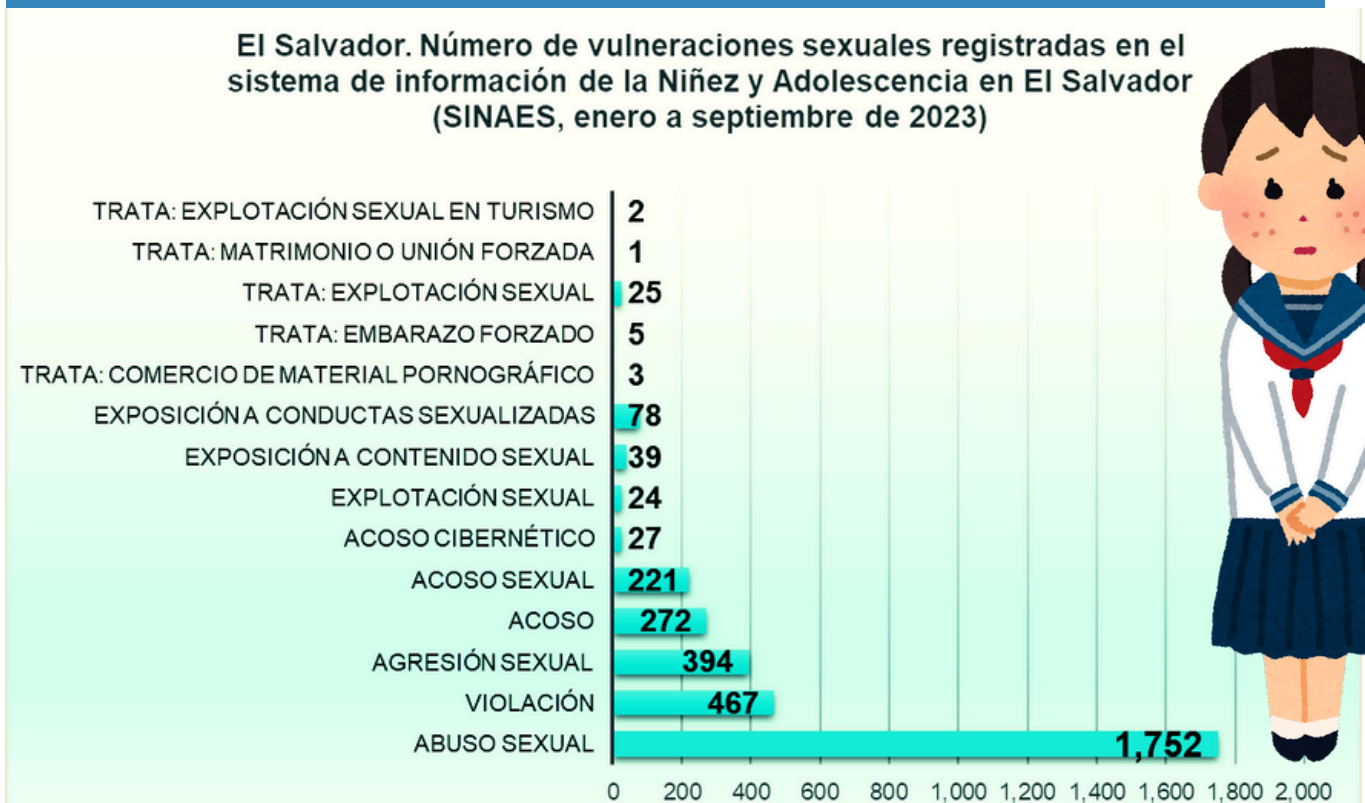
Enero - septiembre de 2023

El Observatorio de Derechos de la Primera Infancia, Niñez y Adolescencia en El Salvador del CONAPINA, reportó distintos delitos sexuales, incluyendo trata, acoso, agresiones y violaciones sexuales, ocurridas del 1 de enero al 30 de septiembre de 2023.

Los datos fueron registrados a través del Sistema de Información de la Niñez y Adolescencia en El Salvador (SINAES). Según la institución, el dato total no puede especificarse porque las tipologías están interrelacionadas. Sin embargo, estas se clasifican por tipo de vulneración sexual, los números reflejan 1752 casos de **abuso sexual, siendo** la categoría más alta. No obstante, que CONAPINA explica que esta implica contacto físico no consensuado y es una violación grave de los derechos de niñez y adolescentes, la categoría de abuso sexual no tiene una definición expresa en las leyes del país.

La violación, con 467 casos, representa casi el 20% de los casos, un tipo de violencia sexual que implica la penetración sin consentimiento y tiene consecuencias devastadoras para las víctimas.

Gráfica 1. Tipo de vulneración sexual



Vulneraciones sexuales contra niñez y adolescencia en El Salvador

El acoso en diferentes formas también muestra cifras preocupantes, con 272 casos de acoso y 221 de acoso sexual, lo que indica un ambiente hostil para la niñez y la adolescencia.

Los casos relacionados con trata (explotación sexual, embarazos forzados, comercio de material pornográfico) son extremadamente graves, ya que involucran a redes criminales y situaciones de vulnerabilidad extrema.



El acoso cibernético, aunque con menos casos, representa una tendencia creciente con la digitalización de la vida diaria; especialmente por la exposición y uso continuo de redes sociales por niñez y adolescentes, muchas veces, sin supervisión de madres, padres y personas cuidadoras.


Los datos subrayan la necesidad urgente de intervenciones más robustas en la protección infantil y en la lucha contra la violencia sexual y la urgencia de fortalecer las políticas de prevención y protección de la niñez y adolescencia en el país.

vulneraciones sexuales según sexo



Niñas y adolescentes mujeres

83%



Niños y adolescentes hombres

9%

En 7% de los casos no se especifica el sexo de las víctimas.




- Las niñas y adolescentes mujeres son las más afectadas en la mayoría de los tipos de vulneración sexual, especialmente en trata, abuso sexual, violación y explotación sexual. Representando el 83 % del total.
- Existen casos significativos donde no se puede determinar el sexo de la víctima, lo que sugiere que los datos no están completamente claros o la información no se ha podido recopilar en su totalidad.
- Los niños y adolescentes hombres también sufren estas vulneraciones, pero en menor cantidad (9%) sobre todo en la explotación sexual y el acoso, con algunos casos de agresión y exposición a contenidos sexualizados.

Cuadro 1. Número total de vulneraciones sexuales registradas en el sistema de información de la Niñez y Adolescencia en El Salvador (SINAES) entre el 1/01/2023 y el 30/09/2023, según grupo de edad de la víctima

Tipo de vulneración sexual	Niñas y adolescentes mujeres			Niños y adolescentes hombres			Se desconoce el dato
	0 a 7 años	8 a 11 años	12 a 17 años	0 a 7 años	8 a 11 años	12 a 17 años	
Abuso sexual	157	194	1,282	41	46	32	0
Violación	17	31	351	6	12	19	31
Agresión sexual	57	71	183	20	11	14	0
Acoso	0	1	17	0	3	1	0
Acoso sexual	10	26	126	1	4	7	0
Acoso cibernético	0	1	17	0	3	1	0
Explotación sexual	0	3	18	1	1	0	0
Exposición a contenido sexual	2	2	10	5	4	4	0
Exposición a conductas sexualizadas	14	10	22	11	3	6	12
Trata: comercio de material pornográfico	0	0	1	0	0	1	1
Trata: embarazo forzado	0	0	5	0	0	0	0
Trata: explotación sexual	0	0	24	0	0	0	1
Trata: matrimonio o unión forzada	0	0	0	0	1	0	0
Trata: explotación sexual en Turismo	0	0	2	0	0	0	0
Total	257	339	2058	85	88	85	45

Vulneraciones Sexuales a la niñez y adolescencia en El Salvador

Por grupo de edad



De los datos reportados en el cuadro 1 se destacan los siguientes hallazgos:

- El grupo de mayor vulnerabilidad son adolescentes mujeres de 12 a 17 años (1,282 y 351), seguido por niñas de 8 a 11 años (194 y 31) y de 0 a 7 años (157 y 17), principalmente en casos de abuso sexual y violación.
- 9 de cada 10 casos de trata se ubican en adolescentes mujeres de 12 a 17 años.
- Los niños menores de 7 años (41) y de 8 a 11 años (46) también muestran afectaciones en casos de abuso sexual.
- Los casos de desconocimiento del sexo o edad son relevantes, porque pueden afectar el seguimiento de estos casos y deben ser considerados en políticas de seguimiento y reporte de estos delitos.

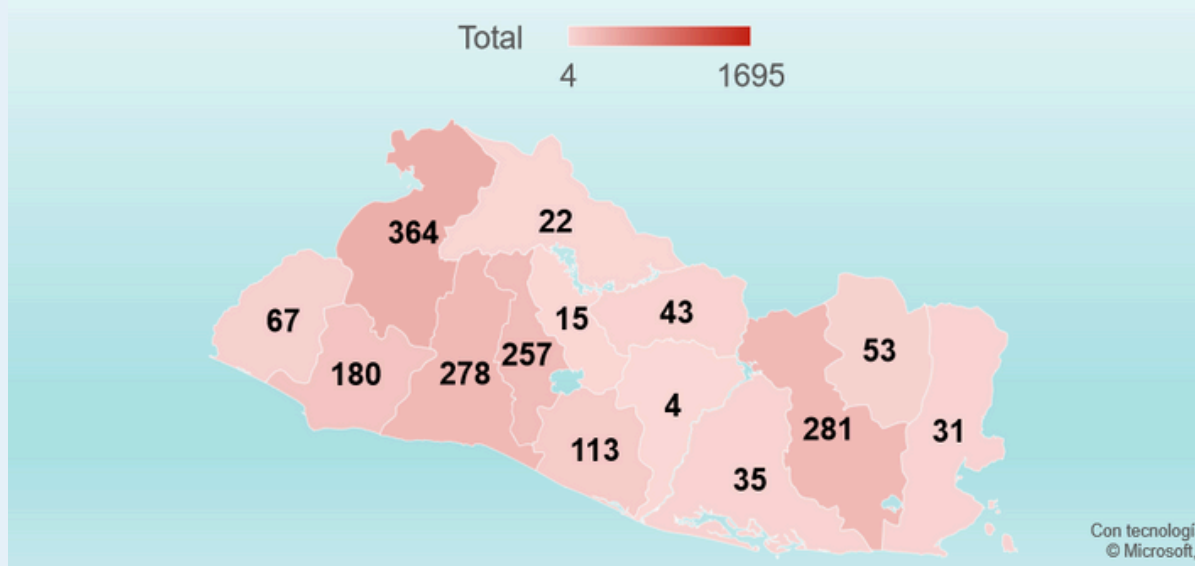
Gráfica 2. Número de vulneraciones sexuales desagregadas por departamento

Las vulneraciones sexuales desagregadas por departamento, evidencian que en la mayoría de casos (1,695), se desconoce el departamento de ocurrencia del delito o de procedencia de la víctima.

Cuando sí se registró esa información, los departamentos con mayor número de vulneraciones sexuales contra niñez y adolescencia son: Santa Ana (364), San Miguel (281), La Libertad (278) y San Salvador (257); estos datos pueden estar relacionadas con la densidad poblacional de estos departamentos.

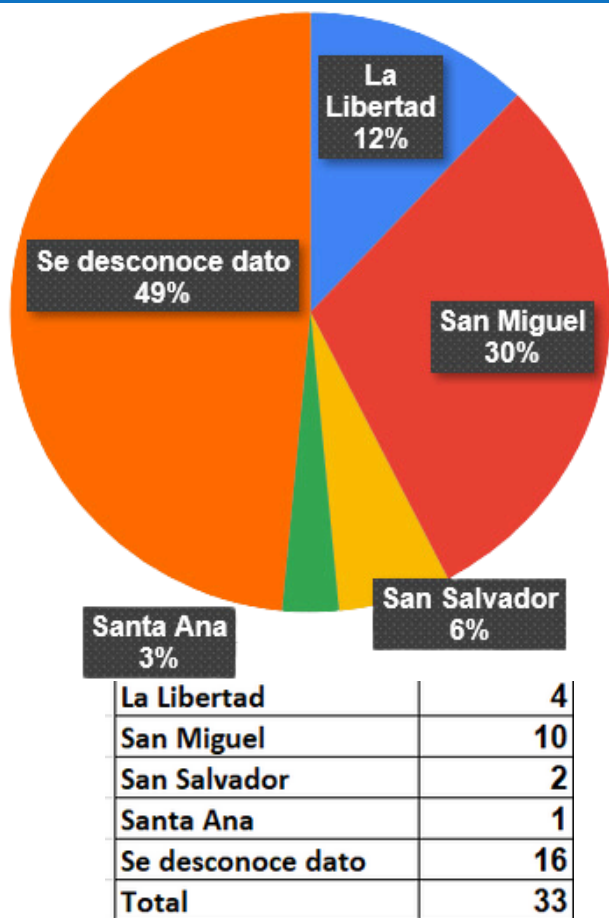
Los que menos casos reportaron son San Vicente (4), Cuscatlán (15) y Chalatenango (22).

El Salvador. Número de vulneraciones sexuales registradas en el sistema de información de la Niñez y Adolescencia en El Salvador (SINAES) entre enero y septiembre de 2023, según departamento donde ocurrió el caso



Vulneraciones Sexuales a la niñez y adolescencia en El Salvador

Casos de trata contra niñez y adolescentes, por departamento, enero- septiembre 2023



En casi la mitad de los casos de trata, no se identifica el departamento donde ocurrió la vulneración, pero donde si se identifica predominan San Miguel con el 30% de los casos y La Libertad, con el 12%; en la mayoría es trata por explotación sexual pero hay otras modalidades como embarazo forzado, comercio de material pornográfico, tal cual se aprecia en el cuadro 1.

En cuanto a la relación con el agresor, la mayoría no tenía parentesco, también predominan padres- madres, novios, compañero de vida, abuelos, amigo, tío y en un gran número de casos no se registra el dato. En todos los casos las víctimas fueron adolescentes de 12 a 17 años, excepto por un niño de 8 a 11 años víctima de matrimonio o unión forzada.

Relación entre agresores y víctimas de vulneraciones sexuales

En muchos casos recopilados de enero a septiembre de 2023, los agresores son familiares cercanos o personas en posiciones de autoridad, como docentes.

En un gran porcentaje de casos aún no se cuenta con suficiente información sobre la relación del agresor con la víctima, lo que podría complicar la intervención y prevención adecuada.



Principales agresores en abuso sexual:

- Padres/madres: 24.91%
- Compañeros de vida: 10.86%
- Novio/a: 9.6%
- Ninguna relación: 7.89%
- Otras relaciones: 11.89%
- Se desconoce vínculo: 34.79%

Violación:

- Principales agresores, padres/madres (28.91%).
- 11.13%: padre/madre afin
- 10.06 %: Ninguna
- 39.4 %: se desconoce
- 7.92 %: compañero/a de vida
- 2.57 %: otras relaciones

Agresión sexual:

- como principales agresores predominan
- 31 %: Padre/madre
- 13.96 %: padre afin
- 7.11 %: tío
- 13.71%: otras relaciones
- 24.11 %: se desconoce
- 9.9%: ninguna