

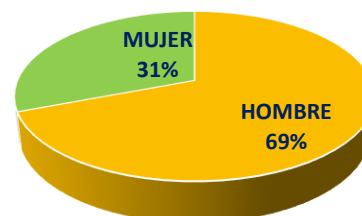
## 61.23% de personas desaparecidas son jóvenes de ambos sexos, menores de 30 años

Según datos de la Policía Nacional Civil (PNC), de enero a junio de 2018 recibieron 908 avisos de personas desaparecidas. De este total 628 son hombres, equivalente al 69% y 280 mujeres, equivalente a 31%.


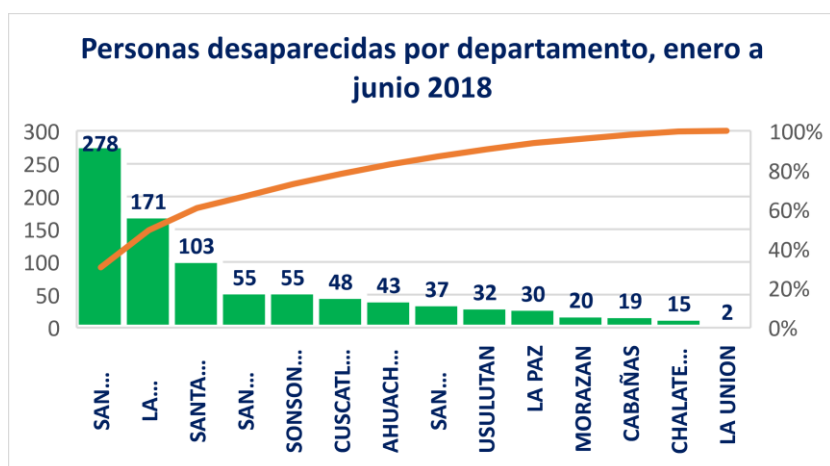
Las personas jóvenes menores de 30 años son las que más desaparecen, aquí se acumula el 61.23%. Es frecuente ver en los diferentes noticieros o redes sociales, anuncios con fotos de personas desaparecidas, donde los jóvenes de ambos sexos prevalecen.

Por departamento, San Salvador, La Libertad, Santa Ana, San Miguel y Sonsonate, es donde más avisos se recibieron, el 73% del total de casos.

### Personas desaparecidas por sexo, enero a junio 2018



### Personas desaparecidas, por edad, enero a junio 2018



Junio es el mes donde más avisos de personas desaparecidas recibió la policía (200), seguido por enero, con 160 casos.

Personas desaparecidas por edad y mes que desaparecieron- enero a junio 2018						
RANGO DE EDAD	ENERO	FEBRERO	MARZO	ABRIL Y MAYO	JUNIO	TOTAL
0-11 AÑOS	4	3	0	12	4	23
12-17 AÑOS	33	25	23	69	44	194
18-30 AÑOS	51	44	54	119	71	339
31-40 AÑOS	19	16	12	33	27	107
41-50 AÑOS	25	10	9	18	23	85
51-60 AÑOS	5	5	4	14	5	33
61- O MAS AÑOS	14	4	7	10	6	41

NO DETERMINADO	9	16	20	21	20	86
<b>TOTAL</b>	<b>160</b>	<b>123</b>	<b>129</b>	<b>296</b>	<b>200</b>	<b>908</b>

Fuente: Oficina de Información y Respuesta, OIR, de la PNC,  
para el Observatorio de la Niñez.