


## **Embarazos en niñas menores de 14 años aumenta a septiembre de 2021 respecto al mismo período de 2020.**

De enero a septiembre de 2021, se inscribieron a control prenatal 9,889 niñas y adolescentes para ser atendidas en la red de establecimientos del Ministerio de Salud (Minsal)<sup>1</sup>, lo que representa el 22 % de la totalidad de inscripciones. De este total se destaca que 410 son niñas menores de 14 años.

### **El Salvador. Embarazos en niñas y adolescentes a septiembre de 2021**




Fuente: Elaboración propia <https://www.observatoriodelaninezayadolescencia.org/> con datos de MINSAL- SIMMOW.

Si se comparan los datos con el mismo período de 2019 y 2020, se evidencia que en el caso de los embarazos en adolescentes de 15 a 19 años se muestra una leve tendencia a la baja. Sin embargo, no sucede lo mismo en las niñas menores de 14 años, ya que hubo un 8% de incremento en comparación con enero- septiembre de 2020.

<sup>1</sup> MINSAL. (2021). Sistema de Morbimortalidad en Línea (SIMMOW). Recuperado de <https://www.transparencia.gob.sv/institutions/minsal/documents/estadisticas>

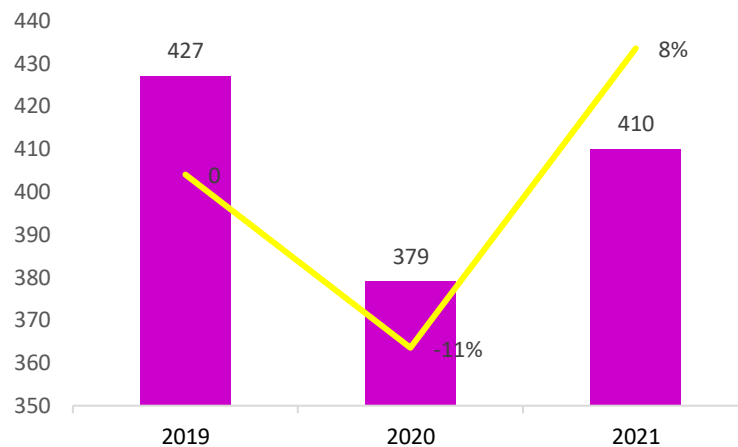
**El Salvador. Embarazos en niñas y adolescentes de enero a septiembre 2019-2021**



GRUPO DE EDAD	2019	2020	2021
10 A 14 AÑOS	427	379	410
15 A 19 AÑOS	11,480	9,709	9,479
Total	11907	10088	9889
% DEL TOTAL DE EMBARAZOS	25%	23%	22%

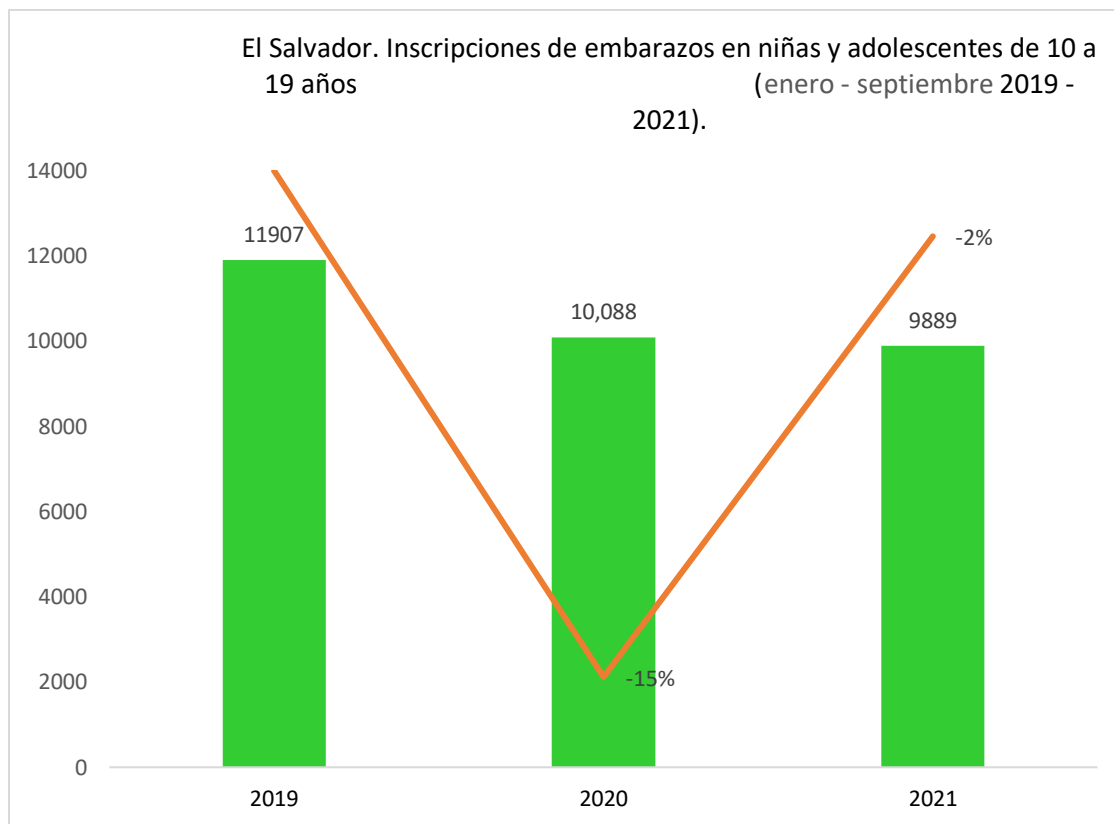
Fuente: Elaboración propia <https://www.observatoriodelaninezyadolescencia.org/> con datos de MINSAL- SIMMOW.

**El Salvador. Inscripciones de embarazos en niñas menores de 14 años, comparativo enero- septiembre 2019 - 2021.**



Fuente: Elaboración propia <https://www.observatoriodelaninezyadolescencia.org/> con datos de MINSAL- SIMMOW.

Las inscripciones de embarazos en niñas y adolescentes tuvieron una evidente disminución en el año 2020, pero el contexto estuvo marcado por el inicio de la pandemia COVID-19, cuando el sistema de salud y sus recursos estuvieron enfocados en contener la propagación del virus, desatendiendo otras áreas importantes. En 2021, la disminución en número totales ha sido mínima (2% respecto de 2020).



Fuente: Elaboración propia <https://www.observatoriodelaninezzyadolescencia.org/> con datos de MINSAL- SIMMOW.

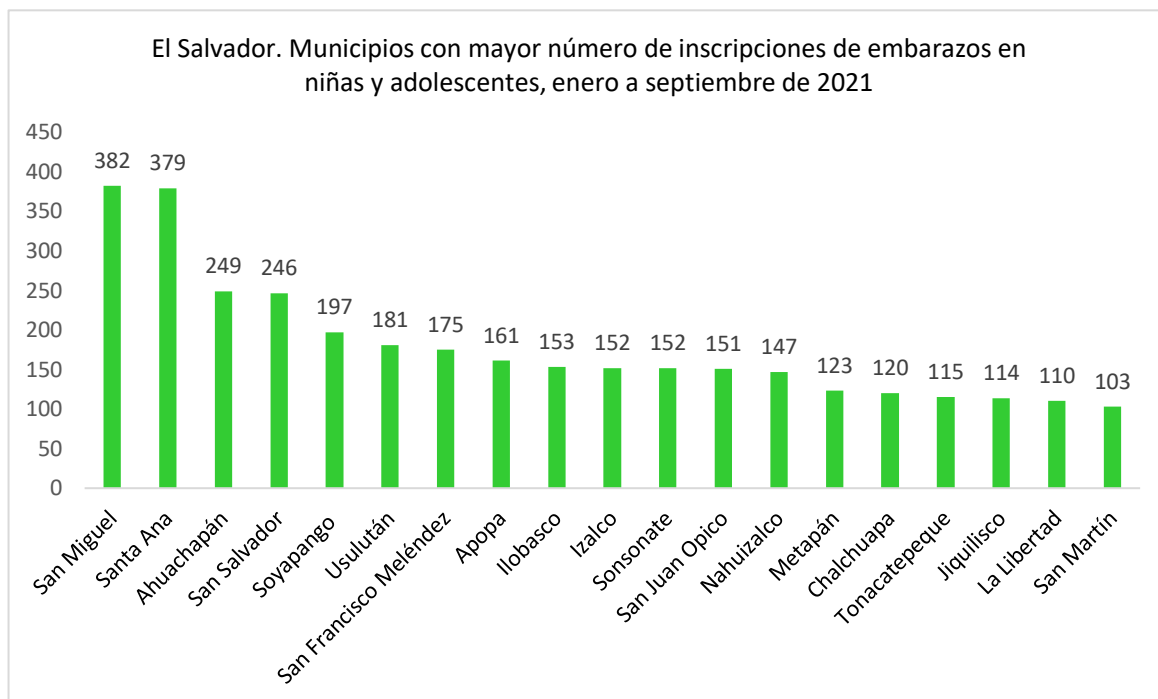
Los 5 departamentos con mayor número de inscripciones de embarazos en niñas y adolescentes son San Salvador (1,514), Sonsonate (1,081), Santa Ana (896), Ahuachapán (846) y Sa Miguel (839).

**El Salvador. Inscripciones de embarazos de enero a septiembre de 2021,  
en niñas y adolescentes de 10 a 19 años**

DEPARTAMENTO	ENERO A SEPTIEMBRE 2021		Total
	10 A 14 AÑOS	15 A 19 AÑOS	
Ahuachapán	39	807	846
Santa Ana	37	859	896
Sonsonate	55	1026	1081
Chalatenango	11	292	303
La Libertad	48	930	978
San Salvador	57	1485	1542
Cuscatlán	15	423	438
La Paz	25	652	677
Cabañas	15	317	332
San Vicente	18	305	323
Usulután	25	683	708
San Miguel	24	815	839
Morazán	19	367	386
La Unión	22	513	535
Guatemala	0	0	0
Honduras	0	4	4
Nicaragua	0	0	0
Costa Rica	0	1	1
Otros Países	0	0	0
Salvadoreños en el exterior	0	0	0
<b>Total</b>	<b>410</b>	<b>9479</b>	<b>9889</b>

Fuente: Elaboración propia <https://www.observatoriodelaninezyadolescencia.org/con-datos-de-MINSAL-SIMMOW>.

Al desagregar los datos por municipio, los que presentan una incidencia mayor en las inscripciones de embarazos de niñas y adolescentes, a septiembre de 2021, son San Miguel (382), Santa Ana (379), Ahuachapán (249), San Salvador (246) y Soyapango (197).



Fuente: Elaboración propia <https://www.observatoriodelaninezyadolescencia.org/> con datos de MINSAL- SIMMOW.

Según el Mapa de embarazos en El Salvador, presentado por el Fondo de Población de las Naciones Unidas, en octubre de 2021, prevenir y atender los embarazos en adolescentes, las uniones tempranas y la violencia sexual, es una labor titánica y compleja. Tiene que tocar y transformar el machismo y adultocentrismo de la sociedad salvadoreña y convertirla en una sociedad que vela y protege a las niñas y adolescentes y les ofrece oportunidades para vivir de manera libre, autónoma y segura.<sup>2</sup>

Retomando las cifras del año 2019, el documento publicado por el UNFPA; identificó los departamentos con las tasas más altas de embarazos en niñas de 10 a 14 años, colocando a Morazán, La Libertad y Ahuachapán. En el grupo de 15 a 19 años, ubicó a Ahuachapán, Cabañas y Sonsonate. Sumando ambos grupos, los departamentos con las tasas más altas son Ahuachapán, Sonsonate y Cabañas. Por el contrario, los departamentos con las tasas

<sup>2</sup> UNFPA. (2021). Mapa de embarazos en El Salvador. [https://elsalvador.unfpa.org/sites/default/files/pub-pdf/mapa\\_embarazos2020\\_elsalvador\\_.pdf](https://elsalvador.unfpa.org/sites/default/files/pub-pdf/mapa_embarazos2020_elsalvador_.pdf)

más bajas de embarazo en niñas y adolescentes de 10 a 19 años son: San Salvador, San Miguel y Chalatenango.

**Tasas de inscripciones prenatales por departamentos y grupos de edad,  
El Salvador, año 2019.**

DEPARTAMENTO	10 a 14	15 a 19	10 a 19
Ahuachapán	<b>2.67</b>	<b>62.29</b>	33.89
Santa Ana	1.74	46.43	25.20
Sonsonate	2.30	<b>61.00</b>	32.84
Chalatenango	1.70	44.53	<b>23.96</b>
La Libertad	<b>2.76</b>	45.73	26.26
San Salvador	1.57	32.26	<b>17.99</b>
Cuscatlán	1.98	45.02	24.11
La Paz	2.22	50.79	27.65
Cabañas	1.51	<b>61.84</b>	31.84
San Vicente	1.09	52.41	28.24
Usulután	1.50	50.28	26.84
San Miguel	1.28	43.21	<b>23.03</b>
Morazán	<b>3.10</b>	50.01	27.98
La Unión	1.87	51.78	27.12
El Salvador	1.93	46.05	25.17

Fuente: Elaboración propia a partir de datos del SIMMOW/MINSAL y DIGESTYC, El Salvador.

Tomado de UNFPA. (2021). Mapa de embarazos en El Salvador. [https://elsalvador.unfpa.org/sites/default/files/pub-pdf/mapa\\_embarazos2020\\_elsalvador\\_.pdf](https://elsalvador.unfpa.org/sites/default/files/pub-pdf/mapa_embarazos2020_elsalvador_.pdf)